



OFICIO CIRCULAR 015/

0084

ANT.: Iniciativas Nuevas 2017.

MAT.: Informa resultados de formulación de Iniciativas Nuevas Proceso Presupuestario 2017.

SANTIAGO,

06 JUL 2016

DE : DESIRÉE LÓPEZ DE MATURANA LUNA  
VICEPRESIDENTA EJECUTIVA

A : DIRECTORES/AS REGIONALES JUNJI

Junto con saludarles, informo resultado de las Iniciativas regionales que fueron postuladas en el marco del proceso de formulación presupuestaria 2017.

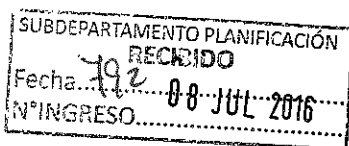
Es importante señalar, que por segundo año consecutivo hemos instalado una dinámica de Planificación Presupuestaria que involucra a toda nuestra institución, es así como desde las Unidades Educativas, Sub-direcciones regionales y Unidades Asesoras Regionales de todo el país, fueron postulando iniciativas que apuntan a mejorar aspectos específicos, de Jardines y oficinas regionales.


El proceso 2017 tuvo una serie de mejoras en relación al año anterior, fundamentalmente en la Metodología de trabajo, desde el acompañamiento regional en el levantamiento y construcción de iniciativas, hasta la involucración de los distintos Departamentos DIRNAC en el proceso de evaluación, lo anterior pensando en la articulación y gestión integrada de las postulaciones.

A continuación el detalle general:

Resultado General de Iniciativas regionales 2017		
Estado	Nº	Presupuesto solicitado \$
Aprobadas	46	1.665.271.997
En evaluación	38	1.301.284.708
Rechazadas	27	477.015.197
<b>Total</b>	<b>111</b>	<b>3.443.571.902</b>

Fuente: Departamento de Planificación DIRNAC, JUNJI.





**APROBADAS:** Las iniciativas aprobadas fueron aquellas que se enmarcaban dentro de los desafíos institucionales, y relevaban la pertinencia regional. Como resultados de este proceso, existen iniciativas que podrán ser financiadas a presupuesto 2016, y otras serán incorporadas en el proceso de formulación 2017 que se enviará a DIPRES.

**Financiamiento:**

Financiamiento	Aprobadas	Monto Aprobado	Descripción
2016	23	271.623.688	Iniciativa que puede ser financiada con presupuesto 2016. Su ejecución dependerá de las capacidades de los equipos regionales y los recursos disponibles.
2017	23	1.393.648.309	Iniciativa que se incorpora en el proceso presupuestario 2017.
<b>Total</b>	<b>46</b>	<b>1.665.271.997</b>	

Fuente: Departamento de Planificación DIRNAC

**EN EVALUACIÓN**

Se encuentran 38 Iniciativas en proceso de evaluación dado que se requieren más antecedentes, o se encuentran pendientes la definición de lineamientos nacionales.

**RECHAZADAS.**

Las iniciativas rechazadas fueron 27, las razones principales son respecto de:

- Aquellas que no tenían consistencia con los Desafíos Institucionales o no eran consistentes con los lineamientos Técnicos nacionales.
- Aquellas que correspondían al presupuesto de continuidad.
- Aquellas que ya estaban consideradas por DIRNAC como presupuesto nacional.
- Aquellas que debieran estar contenidas en Plan de Capacitación Regional.
- Aquellas que se alejaban de los lineamientos indicados por DIPRES.

Para todas aquellas iniciativas rechazadas se informarán las causas a cada Dirección Regional.

## RESULTADOS REGIONALES.


A continuación se presenta un resumen general por región respecto del estado de las iniciativas presentadas.

El detalle de cada una de ellas será entregado por el Departamento de Planificación Nacional a cada Región, durante la primera quincena de julio. La información será acompañada con una videoconferencia que retroalimente el proceso. En esa oportunidad, se entregarán además los requerimientos mínimos que deberán contener las iniciativas aprobadas para su desarrollo.

Región	APROBADAS				En Evaluación	Rechazadas	Total general
	Financiamiento 2016	Financiamiento 2017	Total	Presupuesto\$			
Arica	4	1	5		7	5	17
Parinacota				57.566.455			
Tarapacá	1	1	2	50.895.000	3		5
Antofagasta	0	0	0	0	1	2	3
Atacama	0	4	4	217.367.999	2		6
Coquimbo	0	3	3	185.645.000	2		5
Valparaíso	1	2	3	189.081.211		1	4
O'Higgins		1	1	165.000.000			1
Maule	1	1	2	64.003.216	1	1	4
Biobío	3	2	5	192.335.798	6	9	20
Araucanía	1	2	3	58.315.000			3
Los Ríos	4	4	8	288.696.421	6	4	18
Los Lagos	5	0	5	26.145.000	6	2	13
Aysén	1	1	2	58.148.197	2	2	6
Magallanes	1		1	4.894.560	1	1	3
Metropolitana	1	1	2	107.178.140	1		3
<b>Total general</b>	<b>23</b>	<b>23</b>	<b>46</b>	<b>1.665.271.997</b>	<b>38</b>	<b>27</b>	<b>111</b>

Finalmente, agradecer a los equipos regionales por su participación en este proceso, y la preocupación mostrada en la generación de iniciativas que permitan mejorar los espacios educativos y laborales.

Sin otro particular, les saluda afectuosamente,



JUNTA NACIONAL DE JARDINES INFANTILES  
 DESIRÉE LÓPEZ DE MATURANA LUNA  
 VICEPRESIDENTA EJECUTIVA  
 JUNTA NACIONAL DE JARDINES INFANTILES

DLdeM/LRM/CCT/JCA/CSH/AMBS

Distribución:

- Jefe de Gabinete
- Directores Departamentos DIRNAC
- Unidad de Ambientes Bientratantes
- Unidad Prevención de Riesgos
- Comunicaciones
- Ediciones JUNJI.